

# ESTADO DE ALAGOAS

PREFEITURA MUNICIPAL DE BOCA DA MATA

CNPJ 12.264.396/0001-63

**EXERCÍCIO 2019**

Demonstrativos de aplicação dos Limites Constitucionais com despesas públicas na esfera Municipal da Prefeitura Municipal de **BOCA DA MATA/AL**, correspondente a execução do 2º Bimestre de 2019, em atendimento as determinações das Leis.

## 1- APLICAÇÃO EM EDUCAÇÃO:

Atendimento ao **Art. 212** da Constituição Federal.

ESPECIFICAÇÃO	R\$	%
Receita Base de Cálculo	<b>11.561.970,52</b>	100.00%
Valor Exigido: = (25.00%)	2.890.492,63	25.00%
<b>Valor Aplicado até o 2º Bimestre/2019</b>	<b>2.915.773,13</b>	<b>25,22%</b>
APLICADO PARA MAIS (+)	<b>+ 25.280,50</b>	<b>+ 0,22%</b>

2- **No mínimo de 60% do FUNDEB**, com remuneração do Magistério da Educação Infantil e Ensino Fundamental, conforme determina o artigo 22 da Lei Federal nº 11.494/2007.

ESPECIFICAÇÃO	R\$	%
Receita Base de Cálculo	<b>7.019.481,82</b>	<b>100.00</b>
Valor Exigido: mínimo 60%	4.211.689,09	60.00%
<b>Despesas:</b>		
Valor Aplicado até o 2º Bimestre de 2019	<b>4.281.298,01</b>	<b>60,99%</b>
Ensino – Infantil	978.945,06	13.95%
Ensino – Fundamental	3.302.352,95	47.04%
Déficit Apurado no 2º Bimestre/2019	<b>+ 69.608,92</b>	<b>+ 0,99%</b>

## 3- APLICAÇÃO EM SAÚDE:

Atendimento ao artigo 77, (ADCT).

ESPECIFICAÇÃO	R\$	%
Receita Base de Cálculo:	<b>12.353.940,22</b>	100.00%
Valor Exigido: = (15.00%)	1.853.091,03	15.00%
Valor Aplicado até o 2º Bimestre de 2019;	<b>2.541.204,54</b>	<b>20.56%</b>
APLICADO A MAIOR//MENOR	<b>+ 688.113,51</b>	<b>+ 5.70%</b>

# ESTADO DE ALAGOAS

PREFEITURA MUNICIPAL DE BOCA DA MATA


CNPJ 12.264.396/0001-63

**EXERCÍCIO 2019**

4 - A Despesa total com pessoal - DTP determinada pela Lei Complementar nº 101/2000, art. 20, Inciso III e alíneas **a** e **b** que manteve o limite para esfera Municipal de 54.00% para o Poder Executivo e 6.00% para o Poder Legislativo.


ESPECIFICAÇÃO	R\$	%
Receita Base de Cálculo – RCL	<b>66.371.492,14</b>	100
Valor Exigido - Executivo	35.840.605,76	54.00%
Valor Exigido - Legislativo	3.982.289,53	6.00%
Valor Exigido máximo Executivo e Legislativo	39.822.895,28	<b>60.00%</b>
Limite Prudencial	34.048.575,47	51.30%
<b>Valor Aplicado até 1º QUADRIMESTRE:</b>	<b>36.827.515,16</b>	<b>55.49%</b>
Executivo:	34.887.342,89	<b>52,56%</b>
Efetivo	32.584.190,24	49.09%
Contratado	2.303.152,65	3.47%
Legislativo:	1.940.172,27	<b>2.93%</b>
O limite atendido conforme ( <i>LRF art. 55</i> )	<b>36.827.515,16</b>	<b>55.49%</b>

Conforme as planilhas dos valores apurados até o 2º bimestre do exercício de 2019, tendo como base a execução das despesas que atendem os limites constitucionais com Educação, Saúde e com despesa total com pessoal, ficou comprado que o município atendeu as determinações das leis em todos os termos.




Gustavo Dantas Feijó  
Prefeito

Boca da Mata/AL, 30 de maio de 2019.



Antônio Eraldo Gomes da Silva  
Secretário Mun. de Finanças



José Aldo Alves da Rocha  
CRC Nº 016.667/AL  
CPF 093.312.122-91

PREFEITURA MUNICIPAL DE BOCA DA MATA  
RELATÓRIO RESUMIDO DA EXECUÇÃO ORÇAMENTÁRIA  
**DEMONSTRATIVO DAS RECEITAS E DESPESAS COM MANUTENÇÃO E DESENVOLVIMENTO DE ENSINO - MDE**  
ORÇAMENTOS FISCAL E DA SEGURIDADE SOCIAL  
JANEIRO A ABRIL 2019 / BIMESTRE MARÇO-ABRIL

RREO – Anexo 8 (LDB, Art. 72)

R\$ 1,00

**RECEITAS DO ENSINO**

RECEITA BRUTA DE IMPOSTOS	PREVISÃO INICIAL	PREVISÃO ATUALIZADA (a)	RECEITAS REALIZADAS		%
			No Bimestre	Até o Bimestre (b)	
<b>1 - RECEITA DE IMPOSTOS</b>	2.526.399,63	2.526.399,63	234.348,59	464.307,77	18,38
1.1 - Receita Resultante do Imposto sobre a Propriedade Predial e Territorial Urbana - IPTU	651.842,73	651.842,73	198,77	14.937,17	2,29
1.1.1 - IPTU	651.842,73	651.842,73	198,77	14.937,17	2,29
1.1.2 - Multa, Juros de Mora e Outros Encargos do IPTU	0,00	0,00	0,00	0,00	0,00
1.1.3 - Dívida Ativa do IPTU	0,00	0,00	0,00	0,00	0,00
1.1.4 - Multas, Juros de Mora, Atualização Monetária e Outros Encargos da Dívida Ativa do IPTU	0,00	0,00	0,00	0,00	0,00
1.1.5 - (-) Deduções da Receita do IPTU	0,00	0,00	0,00	0,00	0,00
1.2 - Receita Resultante do Imposto sobre Transmissão Inter Vivos - ITBI	183.183,30	183.183,30	1.004,00	9.953,89	5,43
1.2.1 - ITBI	183.183,30	183.183,30	1.004,00	9.953,89	5,43
1.2.2 - Multas, Juros de Mora e Outros Encargos do ITBI	0,00	0,00	0,00	0,00	0,00
1.2.3 - Dívida Ativa do ITBI	0,00	0,00	0,00	0,00	0,00
1.2.4 - Multas, Juros de Mora, Atualização Monetária e Outros Encargos da Dívida Ativa do ITBI	0,00	0,00	0,00	0,00	0,00
1.2.5 - (-) Deduções da Receita do ITBI	0,00	0,00	0,00	0,00	0,00
1.3 - Receita Resultante do Imposto sobre Serviços de Qualquer Natureza - ISS	1.141.373,60	1.141.373,60	233.145,82	439.416,71	38,50
1.3.1 - ISS	1.141.373,60	1.141.373,60	233.145,82	439.416,71	38,50
1.3.2 - Multas, Juros de Mora e Outros Encargos do ISS	0,00	0,00	0,00	0,00	0,00
1.3.3 - Dívida Ativa do ISS	0,00	0,00	0,00	0,00	0,00
1.3.4 - Multas, Juros de Mora, Atualização Monetária e Outros Encargos da Dívida Ativa do ISS	0,00	0,00	0,00	0,00	0,00
1.3.5 - (-) Deduções da Receita do ISS	0,00	0,00	0,00	0,00	0,00
1.4 - Receita Resultante do Imposto de Renda Retido na Fonte - IRRF	550.000,00	550.000,00	0,00	0,00	0,00
1.4.1 - IRRF	0,00	0,00	0,00	0,00	0,00
1.4.2 - Multas, Juros de Mora e Outros Encargos do IRRF	0,00	0,00	0,00	0,00	0,00
1.4.3 - Dívida Ativa do IRRF	550.000,00	550.000,00	0,00	0,00	0,00
1.4.4 - Multas, Juros de Mora, Atualização Monetária e Outros Encargos da Dívida Ativa do IRRF	0,00	0,00	0,00	0,00	0,00
1.4.5 - (-) Deduções da Receita do IRRF	0,00	0,00	0,00	0,00	0,00
1.5 - Receita Resultante do Imposto Territorial Rural - ITR	0,00	0,00	0,00	0,00	0,00
1.5.1 - ITR	0,00	0,00	0,00	0,00	0,00
1.5.2 - Multas, Juros de Mora e Outros Encargos do ITR	0,00	0,00	0,00	0,00	0,00

1.5.3 - Dívida Ativa do ITR	0,00	0,00	0,00	0,00	0,00	0,00	0,00	0,00	0,00
1.5.4 - Multas, Juros de Mora, Atualização Monetária e Outro Encargos da Dívida Ativa do ITR	0,00	0,00	0,00	0,00	0,00	0,00	0,00	0,00	0,00
1.5.5 - (-) Deduções da Receita do ITR	0,00	0,00	0,00	0,00	0,00	0,00	0,00	0,00	0,00
<b>2 - RECEITA DE TRANSFERÊNCIAS CONSTITUCIONAIS E LEGAIS</b>									
2.1 - Cota-Parte FPM	98.667.630,11	98.667.630,11	5.037.989,45	11.097.662,75	11.097.662,75	11.097.662,75	11.097.662,75	11,25	11,25
2.1.1 - Parcela referente à CF, art. 159, I, alínea b	74.232.145,82	74.232.145,82	3.398.309,07	7.787.141,61	7.787.141,61	7.787.141,61	7.787.141,61	10,49	10,49
2.1.2 - Parcela referente à CF, art. 159, I, alínea d	37.116.072,91	37.116.072,91	3.398.309,07	7.787.141,61	7.787.141,61	7.787.141,61	7.787.141,61	20,98	20,98
2.2 - Cota-Parte ICMS	22.862.600,00	22.862.600,00	1.525.686,50	3.087.867,65	3.087.867,65	3.087.867,65	3.087.867,65	13,51	13,51
2.3 - ICMS-Desoneração - L.C. nº 87/1996	89.637,74	89.637,74	0,00	0,00	0,00	0,00	0,00	0,00	0,00
2.4 - Cota-Parte IPI-Exportação	125.210,00	125.210,00	688,70	1.816,74	1.816,74	1.816,74	1.816,74	1,45	1,45
2.5 - Cota-Parte ITR	55.835,95	55.835,95	37,04	4.651,60	4.651,60	4.651,60	4.651,60	8,33	8,33
2.6 - Cota-Parte IPVA	1.302.200,60	1.302.200,60	113.268,14	216.185,15	216.185,15	216.185,15	216.185,15	16,60	16,60
2.7 - Cota-Parte IOF-Ouro	0,00	0,00	0,00	0,00	0,00	0,00	0,00	0,00	0,00
<b>3 - TOTAL DA RECEITA DE IMPOSTOS (1 + 2)</b>	<b>101.194.029,74</b>	<b>101.194.029,74</b>	<b>5.272.338,04</b>	<b>11.561.970,52</b>	<b>11.561.970,52</b>	<b>11.561.970,52</b>	<b>11.561.970,52</b>	<b>11,43</b>	<b>11,43</b>

OUTRAS RECEITAS DESTINADAS AO ENSINO	PREVISÃO INICIAL	PREVISÃO ATUALIZADA (a)	RECEITAS REALIZADAS		%
			No Bimestre	Até o Bimestre (b)	
4 - RECEITA DA APLICAÇÃO FINANCEIRA DE OUTROS RECURSOS DE IMPOSTOS VINCULADOS AO	0,00	0,00	0,00	0,00	0,00
5 - RECEITA DE TRANSFERÊNCIAS DO FNDE	1.868.393,92	1.868.393,92	181.830,87	334.709,64	17,91
5.1 - Transferências do Salário-Educação	455.652,45	455.652,45	78.029,42	177.107,62	38,87
5.2 - Outras Transferências do FNDE	1.392.288,76	1.392.288,76	103.593,82	157.107,24	11,28
5.3 - Aplicação Financeira dos Recursos do FNDE	20.452,71	20.452,71	207,63	494,78	2,42
6 - RECEITA DE TRANSFERÊNCIAS DE CONVÊNIOS	6.339.714,31	6.339.714,31	0,00	0,00	0,00
6.1 - Transferências de Convênios	6.339.714,31	6.339.714,31	0,00	0,00	0,00
6.2 - Aplicação Financeira dos Recursos de Convênios	0,00	0,00	0,00	0,00	0,00
7 - RECEITA DE OPERAÇÕES DE CRÉDITO	0,00	0,00	0,00	0,00	0,00
8 - OUTRAS RECEITAS PARA O FINANCIAMENTO DO ENSINO	0,00	0,00	0,00	0,00	0,00
<b>9 - TOTAL DAS RECEITAS ADICIONAIS PARA O FINANCIAMENTO DO ENSINO (4 + 5 + 6 + 7 + 8)</b>	<b>8.208.108,23</b>	<b>8.208.108,23</b>	<b>181.830,87</b>	<b>334.709,64</b>	<b>4,08</b>

FUNDEB	RECEITAS DO FUNDEB	PREVISÃO INICIAL	PREVISÃO ATUALIZADA (d)	RECEITAS REALIZADAS		%
				No Bimestre	Até o Bimestre (e)	
10 - RECEITAS DESTINADAS AO FUNDEB						
10.1 - Cota-Parte FPM Destinada ao FUNDEB - (20% de 2.1.1)		6.583.070,48	6.583.070,48	952.943,05	2.138.497,03	14,48
10.2 - Cota-Parte ICMS Destinada ao FUNDEB - (20% de 2.2)		4.900.498,93	4.900.498,93	679.661,76	1.557.428,22	13,87
10.3 - ICMS-Desoneração Destinada ao FUNDEB - (20% de 2.3)		1.524.200,00	1.524.200,00	254.281,24	542.630,45	16,68
10.4 - Cota-Parte IPI-Exportação Destinada ao FUNDEB - (20% de 2.4)		26.903,40	26.903,40	0,00	0,00	0,00
		15.243,00	15.243,00	0,00	0,00	0,00

10.5 - Cota-Parte ITR ou ITR Arrecadados Destinados ao FUNDEB - (20% de (1.5 + 2.5))	13.567,19	13.567,19	7,40	930,30	0,05
10.6 - Cota-Parte IPVA Destinada ao FUNDEB - (20% de 2.6)	102.658,96	102.658,96	18.877,86	37.167,66	18,39
11 - RECEITAS RECEBIDAS DO FUNDEB	18.993.726,59	18.993.726,59	3.368.213,32	7.019.481,82	17,73
11.1 - Transferências de Recursos do FUNDEB	15.042.067,84	15.042.067,84	2.299.469,73	5.051.520,25	15,29
11.2 - Complementação da União ao FUNDEB	3.701.658,75	3.701.658,75	1.065.322,30	1.961.756,84	28,78
11.3 - Receita de Aplicação Financeira dos Recursos do FUNDEB	250.000,00	250.000,00	3.421,29	6.204,73	1,37
12 - RESULTADO LÍQUIDO DAS TRANSFERÊNCIAS DO FUNDEB (11.1 - 10)	8.458.997,36	8.458.997,36	1.346.526,68	2.913.023,22	15,92

[SE RESULTADO LÍQUIDO DA TRANSFERÊNCIA (12) > 0] = ACRÉSCIMO RESULTANTE DAS TRANSFERÊNCIAS DO FUNDEB

[SE RESULTADO LÍQUIDO DA TRANSFERÊNCIA (12) < 0] = DECRÉSCIMO RESULTANTE DAS TRANSFERÊNCIAS DO FUNDEB

DESPESAS DO FUNDEB	DOTAÇÃO INICIAL	DOTAÇÃO ATUALIZADA (d)	DESPESAS LIQUIDADAS		%
			No Bimestre	Até o Bimestre (e)	
					(f) = (e/d)x100
13 - PAGAMENTO DOS PROFISSIONAIS DO MAGISTÉRIO	12.373.119,30	11.280.004,44	1.927.383,92	4.281.298,01	37,95
13.1 - Com Educação Infantil	2.167.475,66	2.167.475,66	464.600,77	978.945,06	45,17
13.2 - Com Ensino Fundamental	10.205.643,64	9.112.528,78	1.462.783,15	3.302.352,95	36,24
14 - OUTRAS DESPESAS	6.620.607,29	7.713.722,15	2.220.479,96	2.836.506,22	36,77
14.1 - Com Educação Infantil	1.133.643,75	1.133.643,75	212.864,30	325.987,12	28,76
14.2 - Com Ensino Fundamental	5.486.963,54	6.580.078,40	2.007.615,66	2.510.519,10	38,15
15 - TOTAL DAS DESPESAS COM FUNDEB (13 + 14)	18.993.726,59	18.993.726,59	4.147.863,88	7.117.804,23	37,47

DEDUÇÕES PARA FINS DE LIMITE DO FUNDEB PARA O PAGAMENTO DOS PROFISSIONAIS DO MAGISTÉRIO

	VALOR
16 - RESTOS A PAGAR INSCRITOS NO EXERCÍCIO SEM DISPONIBILIDADE FINANCEIRA DE RECURSOS DO FUNDEB	0,00
17 - DESPESAS CUSTEADAS COM O SUPERÁVIT FINANCEIRO, DO EXERCÍCIO ANTERIOR, DO FUNDEB	0,00
18 - TOTAL DAS DEDUÇÕES CONSIDERADAS PARA FINS DE LIMITE DO FUNDEB (16 + 17)	0,00
19 - MÍNIMO DE 60% DO FUNDEB NA REMUNERAÇÃO DO MAGISTÉRIO COM EDUCAÇÃO INFANTIL E ENSINO FUNDAMENTAL <sup>1</sup> ((13 - 18) / 11 x 100) %	60,99

CONTROLE DA UTILIZAÇÃO DE RECURSOS NO EXERCÍCIO SUBSEQUENTE

	VALOR
20 - RECURSOS RECEBIDOS DO FUNDEB EM 2018 QUE NÃO FORAM UTILIZADOS	0,00
21 - DESPESAS CUSTEADAS COM O SALDO DO ITEM 20 ATÉ O 1º TRIMESTRE DE 2019 <sup>2</sup>	0,00

**MANUTENÇÃO E DESENVOLVIMENTO DO ENSINO - DESPESAS CUSTEADAS COM A RECEITA RESULTANTE DE IMPOSTOS E RECURSOS DO FUNDEB**

RECEITAS COM AÇÕES TÍPICAS DE MDE	PREVISÃO INICIAL	PREVISÃO ATUALIZADA (a)	RECEITAS REALIZADAS		%
			No Bimestre	Até o Bimestre (b)	
					(c) = (b/a)x100
22 - IMPOSTOS E TRANSFERÊNCIAS DESTINADAS À MDE (25% de 3) <sup>3</sup>	25.298.507,43	25.298.507,43	1.318.084,51	2.890.492,63	11,43

DESPESAS COM AÇÕES TÍPICAS DE MANUTENÇÃO E DESENVOLVIMENTO DO ENSINO	DOTAÇÃO INICIAL	DOTAÇÃO ATUALIZADA (d)	DESPESAS LIQUIDADAS		%
			No Bimestre	Até o Bimestre (e)	
23 - EDUCAÇÃO INFANTIL	3.643.738,61	3.643.738,61	677.465,07	1.304.932,18	35,81
23.1 - Despesas Custeadas com Recursos do FUNDEB	3.301.119,41	3.301.119,41	677.465,07	1.304.932,18	39,53
23.2 - Despesas Custeadas com Outros Recursos de Impostos	342.619,20	342.619,20	0,00	0,00	0,00
24 - ENSINO FUNDAMENTAL	19.255.982,18	19.268.432,18	3.894.628,68	6.491.825,74	33,69
24.1 - Despesas Custeadas com Recursos do FUNDEB	15.692.607,18	15.692.607,18	3.470.398,81	5.812.872,05	37,04
24.2 - Despesas Custeadas com Outros Recursos de Impostos	3.563.375,00	3.575.825,00	424.229,87	678.953,69	18,99
25 - ENSINO MÉDIO	106.000,00	106.000,00	6.398,86	6.496,86	6,13
26 - ENSINO SUPERIOR	118.400,00	118.400,00	0,00	0,00	0,00
27 - ENSINO PROFISSIONAL NÃO INTEGRADO AO ENSINO REGULAR	0,00	0,00	0,00	0,00	0,00
28 - OUTRAS	7.092.118,28	7.113.368,38	132.524,97	243.280,84	3,42
29 - TOTAL DAS DESPESAS COM AÇÕES TÍPICAS DE MANUTENÇÃO E DESENVOLVIMENTO DO ENSINO (23 + 24 + 25 + 26 + 27 + 28)	30.216.239,07	30.249.939,17	4.711.017,58	8.046.535,62	26,60

DEDUÇÕES / ADIÇÕES CONSIDERADAS PARA FINS DE LIMITE CONSTITUCIONAL

	VALOR
30 - RESULTADO LÍQUIDO DAS TRANSFERÊNCIAS DO FUNDEB = (12)	2.913.023,22
31 - DESPESAS CUSTEADAS COM A COMPLEMENTAÇÃO DO FUNDEB NO EXERCÍCIO	1.961.756,84
32 - RECEITA DE APLICAÇÃO FINANCEIRA DOS RECURSOS DO FUNDEB ATÉ O BIMESTRE = (50h)	6.204,73
33 - DESPESAS CUSTEADAS COM O SUPERÁVIT FINANCEIRO, DO EXERCÍCIO ANTERIOR, DO FUNDEB	0,00
34 - DESPESAS CUSTEADAS COM O SUPERÁVIT FINANCEIRO, DO EXERCÍCIO ANTERIOR, DE OUTROS RECURSOS DE IMPOSTOS	0,00
35 - RESTOS A PAGAR INSCRITOS NO EXERCÍCIO SEM DISPONIBILIDADE FINANCEIRA DE RECURSOS DE IMPOSTOS VINCULADOS AO ENSINO	0,00
36 - CANCELAMENTO, NO EXERCÍCIO, DE RESTOS A PAGAR INSCRITOS COM DISPONIBILIDADE FINANCEIRA DE RECURSOS DE IMPOSTOS VINCULADOS AO ENSINO = (46 g)	0,00
37 - TOTAL DAS DEDUÇÕES CONSIDERADAS PARA FINS DE LIMITE CONSTITUCIONAL (30 + 31 + 32 + 33 + 34 + 35 + 36)	4.880.984,79
38 - TOTAL DAS DESPESAS PARA FINS DE LIMITE ((23 + 24) - 37)	2.915.773,13
39 - MÍNIMO DE 25% DAS RECEITAS RESULTANTES DE IMPOSTOS EM MDE ((38) / (3)) x 100 %	25,22

OUTRAS DESPESAS CUSTEADAS COM RECURSOS DESTINADOS À MDE

OUTRAS DESPESAS CUSTEADAS COM RECURSOS DESTINADOS À MDE	DOTAÇÃO INICIAL	DOTAÇÃO ATUALIZADA (d)	DESPESAS LIQUIDADAS		%
			No Bimestre	Até o Bimestre (e)	
40 - DESPESAS CUSTEADAS COM A APLICAÇÃO FINANCEIRA DE OUTROS RECURSOS DE IMPOSTOS VINCULADOS AO ENSINO	0,00	0,00	0,00	0,00	0,00
41 - DESPESAS CUSTEADAS COM A CONTRIBUIÇÃO SOCIAL DO SALÁRIO-EDUCAÇÃO	462.952,99	467.733,86	102.943,05	168.887,25	36,11
42 - DESPESAS CUSTEADAS COM OPERAÇÕES DE CRÉDITO	0,00	0,00	0,00	0,00	0,00
43 - DESPESAS CUSTEADAS COM OUTRAS RECEITAS PARA O FINANCIAMENTO DO ENSINO	0,00	0,00	0,00	0,00	0,00

44 - TOTAL DAS OUTRAS DESPESAS CUSTEADAS COM RECEITAS ADICIONAIS PARA FINANCIAMENTO DO ENSINO (40 + 41 + 42 + 43)

462.952,99

467.733,86

102.943,05

168.887,25

36,11

45 - TOTAL GERAL DAS DESPESAS COM MDE (29 + 44)

30.679.192,06

30.717.673,03

4.813.960,63

8.215.422,87

26,74

**OUTRAS INFORMAÇÕES PARA CONTROLE FINANCEIRO**

RESTOS A PAGAR INSCRITOS COM DISPONIBILIDADE FINANCEIRA DE RECURSOS DE IMPOSTOS VINCULADOS AO ENSINO

SALDO ATÉ O BIMESTRE

CANCELADO EM 2019 (g)

46 - RESTOS A PAGAR DE DESPESAS COM MDE

-86.015,58

0,00

FLUXO FINANCEIRO DOS RECURSOS DO FUNDEB

VALOR

FUNDEB (h) FUNDEF

47 - SALDO FINANCEIRO EM 31 DE DEZEMBRO DE 2018

0,00

0,00

48 - (+) INGRESSO DE RECURSOS ATÉ O BIMESTRE

0,00

0,00

49 - (-) PAGAMENTOS EFETUADOS ATÉ O BIMESTRE

0,00

0,00

50 - (+) RECEITA DE APLICAÇÃO FINANCEIRA DOS RECURSOS ATÉ O BIMESTRE

0,00

0,00

51 - (-) SALDO FINANCEIRO NO EXERCÍCIO ATUAL

0,00

0,00

**FONTE:**

<sup>1</sup> Limites mínimos anuais a serem cumpridos no encerramento do exercício

<sup>2</sup> Art. 21, § 2º, Lei 11.494/2007: "Até 5% dos recursos recebidos à conta dos Fundos, inclusive relativos à complementação da União recebidos nos termos do §1º do art. 6º desta Lei, poderão ser utilizados no 1º trimestre do exercício imediatamente subsequente, mediante abertura de crédito adicional."

<sup>3</sup> Caput do art. 212 da CF/1988

<sup>4</sup> Os valores referentes à parcela dos Restos a Pagar inscritos sem disponibilidade financeira vinculada à educação deverão ser informados somente no RREO do último bimestre do exercício.

<sup>5</sup> Limites mínimos anuais a serem cumpridos no encerramento do exercício, no âmbito de atuação prioritária, conforme LDB, art. 11, V.

GUSTAVO DANTOS FEIJÓ

Prefeito

524.759.994-20

ANTÔNIO ERALDO GOMES DA SILVA

SEC. DE FINANÇAS

051.949.104-10

JOSÉ ALDO ALVES DA ROCHA

CONTADOR

CRC. 046.667/O-3T-AL

PREFEITURA MUNICIPAL DE BOCA DA MATA  
RELATÓRIO RESUMIDO DA EXECUÇÃO ORÇAMENTÁRIA  
**DEMONSTRATIVO DA RECEITA DE IMPOSTOS LÍQUIDA E DAS DESPESAS PRÓPRIAS COM AÇÕES E SERVIÇOS PÚBLICOS DE SAÚDE**  
ORÇAMENTOS FISCAL E DA SEGURIDADE SOCIAL  
JANEIRO A ABRIL/2019

RREO – ANEXO 12 (LC 141/2012, art. 35)

R\$ 1,00

RECEITAS	PREVISÃO INICIAL	PREVISÃO ATUALIZADA (a)	RECEITAS REALIZADAS	
			Até o Bimestre (b)	% (b/a)
RECEITA DE IMPOSTOS LÍQUIDA E TRANSFERÊNCIAS CONSTITUCIONAIS E LEGAIS (I)	65.716.595,10	65.716.595,10	12.353.940,22	18,80
Impostos	3.644.675,64	3.644.675,64	1.177.986,90	32,32
Multas, Juros de Mora e Dívida Ativa dos Impostos	0,00	0,00	0,00	0,00
Receitas de Transferências Constitucionais e Legais	62.071.919,46	62.071.919,46	11.175.973,32	18,00
Da União	37.171.908,86	37.171.908,86	7.791.793,21	20,96
Do Estado	24.900.010,60	24.900.010,60	3.384.180,11	13,59
TRANSFERÊNCIA DE RECURSOS DO SISTEMA ÚNICA DE SAÚDE - SUS (II)	11.625.677,45	11.625.677,45	2.031.375,98	17,47
Da União para o Município	11.225.677,45	11.225.677,45	1.934.978,26	17,24
Do Estado para o Município	400.000,00	400.000,00	96.397,72	24,10
Demais Municípios para o Município	0,00	0,00	0,00	0,00
Outras Receitas do SUS	0,00	0,00	0,00	0,00
RECEITAS DE OPERAÇÕES DE CRÉDITO VINCULADAS À SAÚDE (III)	0,00	0,00	0,00	0,00
OUTRAS RECEITAS ORÇAMENTÁRIAS	61.345.236,61	61.345.236,61	11.433.102,42	18,64
(-) DEDUÇÕES PARA O FUNDEB	6.583.070,48	6.583.070,48	2.138.497,03	32,48
<b>TOTAL</b>	<b>132.104.438,68</b>	<b>132.104.438,68</b>	<b>23.679.921,59</b>	<b>17,93</b>

DESPESAS COM SAÚDE (Por Grupo de Natureza da Despesa)	DOTAÇÃO INICIAL	DOTAÇÃO ATUALIZADA (c)	DESPESAS LIQUIDADAS	
			Até o Bimestre (d)	% (d/c)
DESPESAS CORRENTES	20.778.209,46	21.152.340,56	5.368.507,64	25,38
Pessoal e Encargos Sociais	9.600.578,37	10.036.161,49	3.607.158,99	35,94
Juros e Encargos da Dívida	0,00	8.105,00	8.105,00	100,00
Outras Despesas Correntes	11.177.631,09	11.108.074,07	1.753.243,65	15,78



DESPESAS DE CAPITAL	4.120.677,75	3.746.546,65	3.424,52	0,09
Investimentos	4.120.677,75	3.746.546,65	3.424,52	0,09
Inversões Financeiras	0,00	0,00	0,00	0,00
Amortização da Dívida	0,00	0,00	0,00	0,00
<b>TOTAL (IV)</b>	<b>24.898.887,21</b>	<b>24.898.887,21</b>	<b>5.371.932,16</b>	<b>21,57</b>


<u>DESPESAS PRÓPRIAS COM AÇÕES E SERVIÇOS PÚBLICOS DE SAÚDE</u>	DOTAÇÃO INICIAL	DOTAÇÃO ATUALIZADA	DESPESAS LIQUIDADAS	
			Até o Bimestre (e)	% (e)/despesas com saúde
DESPESAS COM SAÚDE	24.898.887,21	24.898.887,21	5.371.932,16	100,00
(-) DESPESAS COM INATIVOS E PENSIONISTAS	64.146,82	39.951,82	5.041,20	0,09
(-) DESPESAS CUSTEADAS COM OUTROS RECURSOS DESTINADOS À SAÚDE	13.608.630,62	13.300.614,58	2.825.686,42	52,60
Recursos de Transferências do Sistema Único de Saúde - SUS	11.206.530,62	11.272.645,68	2.825.686,42	52,60
Recursos de Operações de Crédito	0,00	0,00	0,00	0,00
Outros Recursos	2.402.100,00	2.027.968,90	0,00	0,00
RESTOS A PAGAR INSCRITOS NO EXERCÍCIO SEM DISPONIBILIDADE FINANCEIRA DE RECURSOS PRÓPRIOS VINCULADOS <sup>1</sup>	—	—	0,00	0,00
<b>TOTAL DAS DESPESAS PRÓPRIAS COM AÇÕES E SERVIÇOS PÚBLICOS DE SAÚDE (V)</b>	<b>11.226.109,77</b>	<b>11.558.320,81</b>	<b>2.541.204,54</b>	<b>47,31</b>

<u>CONTROLE DE RESTOS A PAGAR VINCULADOS À SAÚDE</u> <u>INSCRITOS EM EXERCÍCIOS ANTERIORES</u>	RETOS A PAGAR INSCRITOS COM DISPONIBILIDADE FINANCEIRA DE RECURSOS PRÓPRIOS VINCULADOS	
	Inscritos em Exercícios Anteriores	Cancelados em 2019 (VI)
RESTOS A PAGAR DE DESPESAS PRÓPRIAS COM AÇÕES E SERVIÇOS PÚBLICOS DE SAÚDE	13.815.567,05	810,00

<u>PARTICIPAÇÃO DAS DESPESAS COM AÇÕES E SERVIÇOS PÚBLICOS DE SAÚDE NA RECEITA DE IMPOSTO LÍQUIDA E TRANSFERÊNCIAS CONSTITUCIONAIS E LEGAIS - LIMITE CONSTITUCIONAL &lt;math&gt;\leq \frac{V - VI}{I}&lt;/math&gt;</u>	DESPESAS COM SAÚDE (Por Subfunção)	DOTAÇÃO INICIAL	DOTAÇÃO ATUALIZADA	DESPESAS LIQUIDADAS Até o Bimestre (i)	% (i)/total (i)
					20,56

<u>DESPESAS COM SAÚDE</u> (Por Subfunção)	DOTAÇÃO INICIAL	DOTAÇÃO ATUALIZADA	DESPESAS LIQUIDADAS Até o Bimestre (i)	% (i)/total (i)

Aterção Básica	7.955.963,26	8.011.857,46	2.070.637,50	38,55
Assistência Hospitalar e Ambulatorial	5.536.164,10	5.172.253,86	605.087,93	11,26
Suporte Profilático e Terapêutico	35.000,00	35.000,00	0,00	0,00
Vigilância Sanitária	812.826,11	812.826,11	151.568,19	2,82
Vigilância Epidemiológica	0,00	0,00	0,00	0,00
Alimentação e Nutrição	0,00	0,00	0,00	0,00
Outras Subfunções	10.558.933,74	10.866.949,78	2.544.638,54	47,37
<b>TOTAL</b>	<b>24.898.887,21</b>	<b>24.898.887,21</b>	<b>5.371.932,16</b>	<b>100,00</b>



GUSTAVO DANTOS FEIJÓ  
 Prefeito  
 524.759.994-20



ANTÔNIO ERALDO GOMES DA SILVA  
 SEC. DE FINANÇAS  
 051.949.104-10



JOSÉ ALDO ALVES DA ROCHA  
 CONTADOR  
 CRC 016.667/O-3T-AL

**PREFEITURA MUNICIPAL DE BOCA DA MATA - EXECUTIVO**  
**RELATÓRIO DE GESTÃO FISCAL**  
**DEMONSTRATIVO DA DESPESA COM PESSOAL**  
**ORÇAMENTOS FISCAL E DA SEGURIDADE SOCIAL**  
**JANEIRO A ABRIL/2019**

RGF - ANEXO I (LRF, art. 55, inciso I, alínea "a")

R\$ 1,00

DESPESA COM PESSOAL	DESPESAS EXECUTADAS (Últimos 12 meses)											TOTAL (ÚLTIMOS 12 MESES) (a)	Inscritas em Restos a Pagar Não Processado (b)	
	LIQUIDADAS													
	<MR-11>	<MR-10>	<MR-9>	<MR-8>	<MR-7>	<MR-6>	<MR-5>	<MR-4>	<MR-3>	<MR-2>	<MR-1>			<MR>
DESPESA BRUTA COM PESSOAL (I)	3.648.759,41	3.573.160,65	3.840.634,77	3.632.858,45	3.437.842,14	3.565.679,67	2.607.386,04	3.213.012,42	4.156.845,82	4.140.999,83	3.822.574,23	3.730.187,06	43.369.939,49	45.659,76
Pessoal Alivo	3.157.728,47	3.096.275,11	3.331.585,72	3.138.468,10	2.965.131,12	3.088.377,72	2.119.726,04	2.610.260,94	3.678.953,84	3.646.369,75	3.307.950,48	3.183.981,83	37.324.849,12	45.659,76
Vencimentos, Vantagens e Outras Despesas Variáveis	3.015.351,68	2.988.171,05	3.215.232,92	3.004.148,07	2.860.680,75	2.981.562,21	1.871.447,21	2.403.304,05	2.970.741,27	3.142.183,81	3.115.247,83	3.045.600,28	34.693.671,13	45.627,82
Obrigações Patronais	7.052,91	102.446,39	110.577,23	128.892,72	99.165,78	121.833,91	143.273,51	201.994,09	701.727,37	498.085,14	186.588,91	132.322,95	2.562.231,88	0,00
Benefícios Previdenciários	491.029,94	476.885,54	5.657,67	5.447,31	5.284,59	4.981,60	5.005,32	4.982,80	6.485,20	6.100,80	6.113,74	6.058,60	69.946,11	31,94
Pessoal Inativo e Pensionistas	346.737,19	351.510,34	384.251,98	370.613,12	349.684,70	477.301,95	487.660,00	602.731,48	477.891,98	494.630,08	514.623,75	546.205,23	6.045.090,37	0,00
Aposentadorias, Reserva e Reformas	30.256,77	21.739,86	21.739,82	22.788,22	25.214,72	22.215,86	25.826,69	32.504,24	0,00	26.226,60	25.914,88	43.859,35	296.285,01	0,00
Outros Benefícios Previdenciários	114.035,98	103.636,34	103.636,34	100.969,01	97.811,60	99.815,61	104.078,22	195.764,34	126.381,29	104.239,15	103.979,39	111.339,37	1.365.086,55	0,00
Outras despesas de pessoal decorrentes de contratos de terceirização (§ 1º do art. 18 da LRF)	0,00	0,00	0,00	0,00	0,00	0,00	0,00	0,00	0,00	0,00	0,00	0,00	0,00	0,00
DESPESAS NÃO COMPUTADAS (II) (§ 1º do art. 19 da LRF)	535.029,94	489.796,11	553.488,05	514.809,35	478.619,01	529.893,32	487.660,00	629.782,58	588.372,83	538.630,08	555.580,85	665.491,07	6.568.153,19	19.930,90
Indenizações por Demissão e Incentivos à Demissão Voluntária	0,00	12.910,57	439,00	439,00	3.011,88	439,00	0,00	3.051,10	0,00	0,00	20.821,82	0,00	41.112,47	0,00
Decorrentes de Decisão Judicial de período anterior ao da apuração	44.000,00	0,00	44.000,00	20.000,00	3.896,01	52.152,37	0,00	24.000,00	107.864,72	44.000,00	20.135,28	119.285,84	479.334,22	19.930,90
Despesas de Exercícios Anteriores de período anterior ao da apuração	0,00	0,00	0,00	0,00	0,00	0,00	0,00	0,00	2.616,13	0,00	0,00	0,00	2.616,13	0,00
Inativos e Pensionistas com Recursos Vinculados	491.029,94	476.885,54	509.049,05	494.370,35	472.711,02	477.301,95	487.660,00	602.731,48	477.891,98	494.630,08	514.623,75	546.205,23	6.045.090,37	0,00
DESPESA LIQUIDA COM PESSOAL (III) = (I - II)	3.113.728,47	3.083.364,54	3.287.146,72	3.118.049,10	2.958.223,13	3.035.786,35	2.119.726,04	2.563.229,84	3.569.472,99	3.602.369,75	3.266.993,38	3.064.695,99	36.801.765,30	25.728,86

**DTP E APURAÇÃO DO CUMPRIMENTO DO LIMITE LEGAL**

	VALOR	% sobre a RCL
RECEITA CORRENTE LÍQUIDA - RCL (IV)		
(-J) TRANSFERÊNCIAS OBRIGATORIAS DA UNIÃO RELATIVAS AS EMENDAS INDIVIDUAIS (V) (§ 13, ART. 166 DA CF)	66.371.492,14	
= RECEITA CORRENTE LÍQUIDA AJUSTADA (VI)	0,00	
DESPESA TOTAL COM PESSOAL - DTP (VII) = (III A + III B)	66.371.492,14	
LIMITE MÁXIMO (VIII) (INCISOS I, II, III, ART. 20 DA LRF)	36.827.515,16	
LIMITE PRUDENCIAL (IX) = (0,95 X VIII) (PARÁGRAFO ÚNICO DO ART. 22 DA LRF)	19.866.858,19	
LIMITE DE ALERTA (X) = (0,90 X VIII) (INCISO II DO § 1º DO ART. 59 DA LRF)	18.892.515,28	
	17.898.172,37	

**FONTE:**

1. Nos demonstrativos elaborados no primeiro e no segundo quadrimestre de cada exercício, os valores de restos a pagar não processados inscritos em 31 de dezembro do exercício anterior continuarão a ser informados nesse campo. Esses valores não sofrem alteração pelo seu processamento, e somente no caso de cancelamento podem ser excluídos.



GUSTAVO DANTOS FEIJÓ

Prefeito

524.759.994-20



ANTÔNIO ERALDO GOMES DA SILVA

SEC. DE FINANÇAS

051.949.104-10



JOSÉ ALDO ALVES DA ROCHA

CONTADOR

CRC/019.667/O-3T-AL